

Тема «Откуда хлеб пришел» (15.04-19.04)

Задание 1. Родителям рекомендуется:

рассказать детям, какое значение для всех людей имеет хлеб, как много людей разных профессий трудятся, чтобы у нас на столе появился хлеб, что хлеб надо беречь;

купив хлеб, обратите внимание на его вкус, запах, рассказать – из чего пекут хлеб;

рассмотреть пшеничное зерно, муку;

поговорить с детьми о труде колхозников, которые выращивают хлеб.

Задание 2. Дидактическая игра «Откуда хлеб пришел?»

(взрослый задает вопросы, а ребенок отвечает)

Откуда хлеб пришел? – Из магазина.

А в магазин как попал? – Из пекарни.

Что делают в пекарне? – Пекут хлеб.

Из чего? – Из муки.

Из чего мука? – Из зерна.

Откуда зерно? – Из колоса пшеницы.

Откуда пшеница? – Выросла в поле.

Кто ее посеял? – Колхозники (Хлеборобы)

Задание 3. «Какой? Какая? Какое? Какие?»

Крошки хлеба какие? (хлебные)

Квас из хлеба какой? (хлебный)

Задание 4. Изменить слово ХЛЕБ в предложении:

Я знаю пословицу о ...

Мама купила пшеничный ...

Дети едят суп с ...

Ваня пошел в магазин за ...

Я не люблю есть суп без ...

У меня дома нет ...

(Выложить фигурку из спичек по образцу).

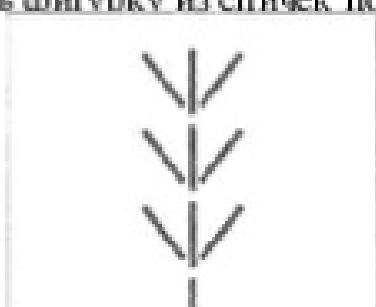


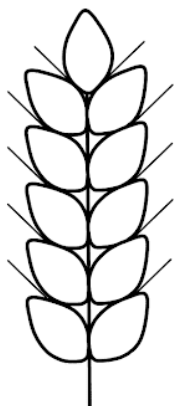


СХЕМА –МОДЕЛЬ «Как выращивают хлеб»



Дорисуй зернышки в колосках так, чтоб они стали похожи на колосок-образец.



Литовская сказка.
Как волк вздумал хлеб печь.

Однажды встретил волк в лесу человека и просит:
— Дай мне хлеба!
Человек дал. Волк съел и облизнулся — вкусный был хлеб.
Говорит волк человеку:
— Что мне делать, чтобы и у меня всегда был свой хлеб?
Научи меня!
— Ладно, — согласился человек и начал учить волка. —
Сперва надо вспахать землю...
— А когда вспашешь, можно уж есть?
— Ещё нет. Надо рожь посеять.
— А когда посеешь, можно уж есть?
— Ещё нет. Надо подождать, пока она вырастет.
— А когда вырастет, можно уж есть?
— Ещё нет. Надо её убрать.
— А когда уберёшь, можно уж есть?
— Ещё нет. Надо её смолотить.
— А когда смолотишь, можно уж есть?
— Ещё нет. Надо испечь хлеб.
— А когда испечёшь, можно есть?
— Можно.
Подумал волк, подумал и говорит:
— Лучше уж не буду я печь хлеб, коли так долго ждать. Как до сих пор обходился без хлеба, так, видно, и обойдусь.

Задание: Прочитайте ребенку сказку, а потом предложите в нее поиграть.

Бережем хлеб.

Мама дала Грише большой кусок хлеба и отправила его на улицу. Гриша ел хлеб. Хлеб был вкусный и душистый, с блестящей корочкой. Скоро мальчик наелся, а хлеба еще оставалось много. Тут ребята позвали Гришу в мячик играть. Что делать с хлебом? Гриша подумал и бросил хлеб на землю.
Проходил мимо дядя Матвей, остановился и спросил: «Кто хлеб бросил?»
-Он, он! — закричали ребята и показали на Гришу. Гриша сказал: «Я уже сыт, а хлеб оставался. У нас хлеба много, не жалко». Дядя Матвей снял с груди золотую звездочку и сказал: «Я звезду Героя за то, что хлеб вырастил, получил. А ты хлеб в грязи топчешь».
Гриша заплакал: «Я не знал, что с хлебом делать. Досыта наелся, а он оставался...»
-Ладно, — согласился дядя Матвей. — Если не знал — это другой разговор.— Поднял хлеб, положил на ладонь. — В этом кусочке моя работа, работа твоей матери, всей деревни работа. Хлеб любить и беречь надо. — Отдал его Грише и ушел.
Гриша утер слезы и сказал ребятам: «Я тот хлеб сейчас съем».
-Нельзя, — возразил Саня, — хлеб запачкан, заболеть можно.
— Куда же теперь хлеб девать?
В это время проезжала по дороге телега, а за телегой бежал жеребенок Лыска.
— Отдадим хлеб Лыске, — предложила Нюра. Гриша протянул жеребенку хлеб. Лыска схватил ломоть, мигом съел и не уходит. Тянет мордой к ребятам: Давай еще! Ах! Ах, как вкусно.

Вопросы для беседы с ребенком по рассказу «Хлеб»:
Почему Гриша бросил хлеб на землю? Как бы ты поступил на месте Гриши? Что сказал мальчику дядя Матвей? Почему дядя Матвей не стал ругать Гришу? Почему хлеб надо беречь? Как можно беречь хлеб?

Считалки о хлебе.

"Дождик, дождик, поливай - будет хлеба урожай.
Будут булки, будут сушки, будут вкусные ватрушки".
"Катилася торба с высокого горба. В этой торбе хлеб, соль, пшеница.
С кем ты хочешь поделиться?"

Чистоговорки о хлебе.

Жок-жок-жок - это пирожок.
Шки-шки-шки - мама жарит пирожки.
Шки-шки-шки - мы любим пирожки.
Жок-жок-жок - кушай Женя пирожок.
Ач-ач-ач - вот калач.
Чи-чи-чи - пекутся в печке калачи.
Чи-чи-чи - мы любим калачи.
Чи-чи-чи - на праздник будут калачи.

Готовить рассказ по опорным картинкам «Откуда хлеб пришел»

