

Артикуляционная гимнастика.

«ПРОФЕССИИ НА СТРОЙКЕ»

Родителям рекомендуется побеседовать о профессии строителя; спросить что построено строителями (жилье дома, д/сады, школы, библиотека, дворцы культуры, магазины...);

из чего строили дома раньше(дерево, камень), а из чего строят их сейчас(дерево, кирпич, бетон, стекло, сталь);

работе каких специальностей принимают участие в строительстве (каменщика, плотника, маляры, сантехника, плиточника, экскаватора, крановщика, водителя, кровельщика, электросварщика, столяры, электрика, слесаря...)

Спросите у детей:

Как называют рабочих, укладывающих кирпичи?

Как называют рабочих, которые кроют крышу? (вставляют стекла, красят окна и двери, кладут плитку...)

Задание 1. Назвать предметы, про которые можно сказать, что они сделаны из этого материала.

Деревянный (ая, ые)

Кирпичный (ая, ые)

Задание 2. От данных слов образовать новые при помощи приставок.

по - строил (красил)

по - клеил

за

за

вы

о

пере

пере

Отгадать и выучить загадку по выбору.

Я бываю выше дома
И легко одной рукой
Поднимаю груз огромный.
Кто, скажите я такой? *(П. кран)*

Там, где строят новый дом,
Ходит воин со щитом:
Прогулялся валко, шатко –
Ровной сделалась площадка.
(Бульдозер)

Его приходу каждый рад,
Когда на кухне водопад. *(Слесарь)*

Начинает он копать, заменяет сто
лопат. *(Экскаватор)*

Учить стихотворение Мы – строители.

Мы вдвоем с Алешей
Построим дом хороший.
Пусть у нас не кирпича,
Закаленные в печи,

Кубик к кубику кладем,
Быстро подрастает дом.
С ярко-красной крышей
Дом красивый вышел.

Кто работает на стройке?

Каменщик **Маляр** **Крановщик**

Сварщик **Монтажники** **Плотник**

Повторим строительные профессии, с которыми познакомились на уроке:



- Архитектор
- Каменщик
- Крановщик
- Монтажник
- Кровельщик
- Штукатур
- Маляр
- Плотник
- Стекольщик
- Сантехник
- Электрик



5. Вспомни, люди каких профессий необходимы для строительства домов
(образование названий профессий):

Составляет проект будущего дома — *архитектор*.

Работает на экскаваторе — Штукатурит стены —

Работает на подъёмном кране — Красит дом —


Укладывает камни — Кладёт паркет —

Кладёт печь — Кладёт плитку —

Сваривает трубы — Клеит обои —

Делает водопровод — Вставляет стёкла в окна —

Кроет крышу —





Иглу эскимосов



Хижина папуасов



Бамбук



Тростник



Сосна



Юрта киргизов



Пальма



Русская изба



Дом даяков



Шерсть



Жилище африканцев



Снег

Расскажите Незнайке, из чего строят дома?

Дом из кирпича - кирпичный дом,

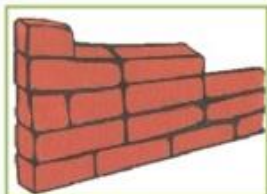
Из камней - ...,

Из бревен - ...,

Из блоков - ...,

Из льда - ...

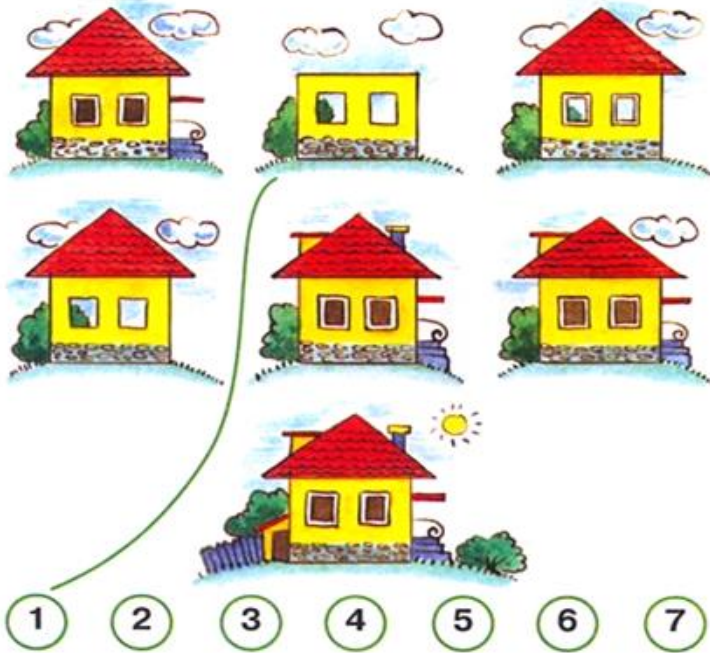
Из панелей -...



СТРОИМ ПО ПОРЯДКУ

Определение последовательности в этапах строительства дома, сопоставление с цифрами.

Как строили дом? Расставь картинки по порядку и подбери подходящие цифры. Где первый этап строительства дома? Второй? Третий? А где завершающий (последний) этап? Сколько этапов всего? Назови числа по порядку от 1 до 10: первый, второй, третий... Вспомни первый день недели. Почему вторник называется вторником, а среда средой? Какой день недели пятый по счёту?



УЧИМСЯ ДОРИСОВЫВАТЬ

Помоги Карандашику дорисовать домики.



Закончи предложения, изменяя слово **шёл**

(закрепление навыков употребления приставочных глаголов):

Саша к дому

Он в подъезд

Саша из подъезда быстро

От дома

Мальчик через дорогу

По мосту

Саша до парка

Он вокруг дерева



«Орудия труда, инструменты»

На этой неделе мы будем:

- Уточнять и обобщать знания о рабочих инструментах и их назначении.
- Учить соблюдать технику безопасности при работе с орудиями труда.
- Расширять представления детей о назначении рабочих инструментов.
- Продолжать воспитывать интерес к трудовой деятельности.

Для осуществления образовательной деятельности в семье рекомендуем:

- Предложить ситуативные разговоры с детьми о том, какие орудия труда, инструменты есть в доме, как они облегчают труд в семье.
- Создать фотоальбом «Вот как маме (папе) помогаю».
- Ситуативные разговоры с детьми на темы: «Опасные предметы», «Безопасность ребенка дома».
- Привлекать детей к посильному труду с использованием орудий труда под контролем взрослого.



Задания на тему "Инструменты"

Подбери пары к картинкам. Составь по картинкам предложения. Тебе помогут вопросы "Кто?", "Что делает?", "Чем?". Например: "Папа забивает молотком гвозди".

