

Государственное бюджетное общеобразовательное учреждение Самарской области средняя общеобразовательная школа №29 города Сызрани городского округа Сызрань Самарской области, структурное подразделение, реализующее общеобразовательные программы дошкольного образования «Детский сад №40», расположенное по адресу: 446010, Самарская область, г. Сызрань, ул. Студенческая, д.6

**Проект в старшей группе компенсирующей направленности
«12 июня – День России»**

Выполнили:
дети старшей группы
Руководитель проекта:
Е.В. Храмова воспитатель,
Е.М. Ареева учитель-логопед
СП «Детский сад № 40»
ГБОУ СОШ № 29 г. Сызрани
Самарской области

Сызрань, 2023 г

Матрица проекта

Содержание

1. Анализ ситуации
2. Актуальность проблемы
3. Цель и задачи
4. Интеграция образовательных областей
5. Программа реализации проекта
6. Предполагаемые и ожидаемые результаты
7. Перспектива развития проекта
8. Материально-технические ресурсы

Название проекта: «12 июня – День России»

Участники проекта: дети старшей группы (5-6 лет), воспитатель; музык. руководитель, родители воспитанников.

Время проведения: краткосрочный

Количество участников проекта: 16 детей

Срок реализации: с 05.06. - 09.06.23 г

Тип проекта: информационно-познавательный, творческий.

Интеграция образовательных областей: «Социально- коммуникативное развитие», «Речевое развитие», «Познавательное развитие», «Художественно – эстетическое развитие», «Физическое развитие».

Обоснование проблемы

Сегодня День России приобретает все более патриотические черты и становится символом национального единения и общей ответственности за настоящее и будущее нашей Родины. Проблема патриотического воспитания подрастающего поколения сегодня одна из наиболее актуальных, так как это является основой формирования будущего гражданина страны. Крепкая, нерушимая и могучая страна состоит из многочисленности ее патриотов. Страна – это одна большая семья, и семья будет крепкой только при одном условии – когда внутри этой семьи присутствует дух любви и уважения друг к другу.

Актуальность:

Недостаточная осведомленность детей о традиционных и нетрадиционных символах России, о празднике День России.

Цель: Создание условий для становления основ патриотического сознания детей на основе соответствующих дошкольному возрасту видов деятельности. Воспитание уважения к своему народу, любви к Родине, гордости за нее, уважительного отношения к государственным символам.

Задачи:

Развивающие:

1. Развитие чувства собственного достоинства как представителя народа России.
2. Развитие толерантного отношения к представителям других национальностей, к ровесникам, родителям, соседям, другим людям.
3. Развитие любви к природе родного края.

Воспитательные:

1. Воспитание любви и уважения к своим национальным особенностям; Воспитание любви к родному краю, к Родине (представление о стране,

- городах, столице, символике государства);
2. Воспитание интереса к русским народным сказкам;
 3. Воспитание интереса к героям российских мультфильмов.

Образовательные:

1. Знакомство с достопримечательностями города, памятниками архитектуры, с названиями улиц, носящих имена известных людей;
2. Знакомство с событиями, происходившими в стране, расширениепредставлений о стране, столице, символике государства;
3. Формирование духовно-нравственных отношений;
4. Формирование любви к культурному наследию своего народа.

Виды детской деятельности: Продуктивная, восприятие художественной литературы и фольклора, коммуникативная, игровая.

Сроки реализации проекта: с 05.06.2023 – 09.06.2023 г.

Ожидаемые результаты:

Воспитанники:

1. Сформированность представлений о родной стране, ее истории и героях, желания быть патриотом своей Родины. Обогащение опыта детей навыками социального общения, проявление таких качеств личности, как доброта, уважение к старшим, любовь к отчизне, эмоциональная отзывчивость.

Родители:

1. Активные и заинтересованные участники проекта.
2. Ориентированы на развитие у ребенка потребности к познанию, общению со взрослыми и сверстниками, через совместную – проектную деятельность.

Педагоги:

1. Осуществляют инновационную деятельность.
2. Повышают профессиональный уровень.

Материально-технические ресурсы, необходимые для реализации проекта:

1. Мультимедийное оборудование с выходом в интернет и возможностью показа видеоролика.
2. Интернет-ресурсы: Сайты с аудио рассказами, стихами, видеороликами.
3. Энциклопедии, книги, иллюстрации по теме проекта.

Взаимодействие с родителями:

- буклет для родителей «Государственные символы России».
- оформление папки- передвижки «Как рассказать детям о 12 июня - Дне России»

- оформление стенгазеты: «С Днем России».

Этапы реализации

I этап – подготовительный

- Составление проекта поэтапного плана работы.
- Определение инициативной группой темы, цели и задачи, содержания проекта, прогнозирование результата.
- Обсуждение проекта с родителями и инициативной группой, выявление возможностей, средств, необходимых для реализации проекта, определение содержания деятельности всех участников проекта.
- Подобрать иллюстрации, картины, слайды, грамзаписи по темам занятий.
- Разработка сетевой паутинки проекта совместно с детьми (Что мы знаем? Что хотим узнать? Где будем искать информацию?).

I этап – основной (практический)

первый день

1 половина дня:

- НОД «Россия – огромная страна». Российская символика - рассматривание иллюстраций, составление рассказов; прослушивание аудиозаписи Гимна РФ;
- Рисование «Герб России».

2 половина дня:

- Беседа «Моя Родина», «Береза – символ России»; загадывание загадок про березу; чтение стихов «Необъятная страна» из книги В.Степанова «Мы живем в России»;
- Оформление папки-передвижки для родителей «Как рассказать детям о 12 июня - Дне России».

второй день

1 половина дня:

- НОД «Российская Армия»; рассматривание иллюстраций по теме «Армия России», «Наши защитники», «Военная техника»; подвижная игра «Мы - отважные пилоты»;
- Раскрашивание раскрасок на тему «Военная техника».

2 половина дня:

- Рассматривание лепбука «Природа Самарской области. Заповедник «Самарская Лука», игры и задания лепбука «Самарская Лука».

третий день

1 половина дня:

- Рассказ-беседа «Москва-столица», «Святой Георгий Победоносец»;
- рассматривание иллюстраций на тему «Москва» (родителям предлагается поговорить с ребенком о Москве-столице нашей Родины).

2 половина дня:

- рассматривание иллюстраций по теме «Сызрань», фотоальбома «Памятные места нашего города»;
- Рисование «Мой город Сызрань».

четвертый день

1 половина дня:

- Викторина «Моя Родина – Россия».
- Беседа «Русские матрешки»
- Раскрашивание раскрасок «Матрешки»

2 половина дня:

- Беседа о российских мультфильмах.
- Просмотр мультфильма «Чебурашка и крокодил Гена»

III этап – заключительный

пятый день

- досуга для детей дошкольного возраста «Россия — Родина моя»
- буклет для родителей «Государственные символы России».
- конкурс рисунка на асфальте «Моя Родина - Россия»

Описание продукта, полученного в результате реализации проекта:

Выводы проекта:

- В результате проекта у детей пополнились, систематизировались знания и представления о родной стране, ее истории и героях, желания быть патриотом своей Родины. Обогатился опыт детей навыками социального

общения, проявление таких качеств личности, как доброта, уважение к старшим, любовь к отчизне, эмоциональная отзывчивость;

- На основе углубления и обобщения представлений об окружающем, в процессе знакомства с рассказами, стихами, пословицами, загадками российской тематики, у детей расширился и активизировался речевой запас;
- Появилось желание самостоятельно заняться творчеством – сочинять свои загадки и небольшие рассказы о России, иллюстрировать их, работать сообща над общим проектом;
- Большинство родителей приняли активное участие в реализации проекта.

Литература и источники:

1. Данилко Е. С. Народы России/ Е.С.Данилко; худож. В.В.Бастрыкин и [др.].(Моя Россия).5+.
2. Алешков В.И. История России/ В.И.Алешков.-Москва: Росмэн (Моя Россия).-5+
3. Анисимова О.В. Всякому мила своя сторона: 12 июня - День России/ О.В.Анисимова// Читаем, учимся, играем.-2019. (Наши праздники).
4. Лепбук «Природа Самарской области. Заповедник «Самарская Лука»
https://kopilkaurokov.ru/doshkolnoeObrazovanie/prochee/lepbuk_kak_sovremennoe_sredstvo_obucheniia_ekologicheskoi_gramotnosti_detei_dosh
5. Интернет ресурсы:
 - НОД " 12 Июня День России" для детей старшей группы:
<https://multiurok.ru/files/nod-12-iiunia-den-rossii-dlia-detei-starshei-grupp.html>
 - Беседа «Русские матрешки»: <https://multiurok.ru/files/beseda-russkaia-matreshka.html>
 - Рассказ-беседа «Москва-столица», «Святой Георгий Победоносец»
<https://nsportal.ru/detskiy-sad/regionalnyy-komponent/2021/07/22/beseda-moskva-stolitsa-nashey-rodiny-serdtse-rossii>
 - Беседа о российских мультфильмах. Просмотр Мультфильма:
https://yandex.ru/video/preview/3097077110983596337?text=мультфильм%20чебурашка%20и%20крокодил%20гена%20смотреть%20бесплатно&path=yandex_search&parent-reqid=1686739262577894-14816874196057750343-balancer-l7leveler-kubr-yp-sas-84-BAL-66&from_type=vast
 - НОД «Российская Армия» <https://www.maam.ru/detskijasad/nod-rosiiskaja-armija.html>
 - Беседа о березе – символе России
https://kopilkaurokov.ru/doshkolnoeObrazovanie/prochee/beseda_o_berezke

Фотоотчет мероприятий по проекту:

НОД «Россия – огромная страна». Российская символика - рассматривание иллюстраций, составление рассказов



Рисование «Герб России»



Беседа «Моя Родина», «Береза – символ России»; загадывание загадок про березу; чтение стихов «Необъятная страна» из книги В.Степанова «Мы живем в России»



Викторина «Моя Родина – Россия»



НОД «Российская Армия»; рассматривание иллюстраций по теме «Армия России», «Наши защитники», «Военная техника»; раскрашивание раскрасок на тему «Военная техника»





Рассматривание лепбука «Природа Самарской области. Заповедник «Самарская Лука», игры и задания лепбука «Самарская Лука».



Рассматривание иллюстраций по теме «Сызрань», фотоальбома «Памятные места нашего города»; рисование «Мой город Сызрань».



Рисование «Нетрадиционные символы России»




Оформление стенгазеты: «С Днем России»





Досуг для детей «Россия — Родина моя»





Конкурс рисунков на асфальте «Моя Родина - Россия»



Приложение 1 презентация прилагается

Сценарий досуга «*День России*» для детей старшей группы

Цель: воспитание чувства уважения и любви к своей Родине, к её традициям и обычаям, к народному творчеству.

Задачи:

Образовательные:

Закреплять знания детей о символах России, о празднике День России, о народных старинных традициях;

Создать условия для развития творческих способностей детей, их физического, социально – коммуникативного, речевого и познавательного развития.

Развивающие:

Развивать речь детей, умение водить хоровод и выполнять ритмичные движения, желание участвовать в играх.

Воспитательные:

Воспитывать чувство гордости за свой народ, страну; дружеские отношения; бережное отношение к окружающему миру.

Фонограмма Дети входят в зал небольшим перестроением под музыку (змейка и на место)

Слайд 2

Выходит ведущий. Сегодня мы празднуем замечательный праздник – День России! 12 июня – день рождения нашей Родины.

1 Ребенок: Нет края на свете красивой,
Нет Родины в мире светлей!
Россия, Россия, Россия, –
Что может быть сердцу милей?

2 ребенок: Россия! Как Синюю птицу,
Тебя бережём мы и чтим,
А если нарушат границу,
Мы грудью тебя защитим!

3 ребенок: Наша страна зовется Россией,
Пусть мирное небо сияет над ней,
Пусть солнце наполнится радостью, счастьем,
Пусть песни поют миллионы людей!

4 ребенок: Вижу чудное приволье, вижу нивы и поля.
Это русское раздолье, это русская земля.
Вижу горы-исполины, вижу реки и моря,
Это русские картины, это Родина моя!

Садятся на места

Презентация. На экране показываются пейзажи России (слайды 3-12).

Ведущий:

В России очень много городов и больших и маленьких. А кто назовет столицу нашей страны.

Дети: Москва! (Слайд 13)

Ведущий:

Москва – это красная площадь.

Москва - это башни Кремля.

Москва – это сердце России,

Которая любит тебя.

У каждой страны есть свои символы. Это – флаг, герб и гимн.

(Слайд 14)

Каждый цвет имеет свое значение:

Белый – мир, чистота совести, благородство,

-синий – небо, верность, честность,

-красный – смелость, героизм!

Триколор России –

Это наша гордость!

Символ нашей силы,

Мужества и твердости!

Ведущий:

- У каждой страны есть свой герб и гимн.
Герб – отличительный знак государства.

(Слайд 15)

Ведущий:

Герб страны - орел двуглавый!
Гордо крылья распустил
Держит скипетр , державу
Он Россию сохранил!
Подтверждает герб старинный
Независимость страны!
Для народов всей России
Наши символы важны!

Ведущий:

Гимн – это торжественная песня, прославляющая страну! В ней поется о любви к Родине – России, об уважении к ее истории, о красоте ее природы, о надежде на прекрасное будущее! Гимн исполняется на торжественных праздниках, на военных парадах, при награждении спортсменов на Олимпийских играх!
Запомните: когда звучит гимн родной страны, люди встают! А сейчас мы с вами встанем и послушаем главную песню нашей России!

Фонограмма. Гимн России.

Ведущий - На земле живет очень много разных народов. У каждого народа свой язык, своя культура, своя религия, свои традиции и обычаи. Людей, живущих вместе и говорящих на одном языке, зовут одним словом-народ. Мы дружим, заботимся о земле, о обычаях, друг о друге, мы любим ту землю, то место где живём...
Для каждого из нас Родина – это дом, где мы живем, улица, где этот дом находится, родные близкие люди, наш детский сад.

Песня «Детский сад» Муз. Филиппенко (Слайд 16)

Ведущий: В нашем детском саду мы живем очень весело и любим играть.
Предлагаю поиграть.

1. Игра «Разноцветные флажки» (красный – хлопнуть в ладоши, синий – топнуть ногой, белый – молчать, зеленый – «ура!» кричать)

(Слайд 17)

1 ребенок: Вся Россия, вся Россия

Мы единая семья.

Будет мир на всей плане

Будем вместе ты и я.

2 ребенок: Полетим на крыльях лета

В неизвестные края,

Вся Россия, вся Россия

Вся Россия – это ты и я.

МУЗ.НОМЕР ___ **с лентами** _____

1. Что мы Родиной зовем?

Дом, где мы с тобой живем,

И березки, вдоль, которых,

Рядом с мамой мы идем.

2. Что мы Родиной зовем?

Поле с тонким колоском,

Наши праздники и песни,

Теплый вечер за окном.

3. Что мы Родиной зовем?

Все, что в сердце бережем,

И под небом синим-синим,

Флаг России над Кремлем!

МУЗ. НОМЕР ___ **с полотнами** __ (слайд 18)

Ведущий: Нас всех объединяет чувство гордости за свою Россию, за её славную историю! Мы – единый, могучий русский народ! И у нас одно отечество – Россия!

1 ребенок: Берегите Россию, без нее нам не жить!

Берегите Россию, чтобы вечно ей быть!

Нашей правдой и силой, нашей гордой судьбой...

Берегите Россию – нет России другой!

2 Ребенок: Наша страна зовется Россией,

Пусть мирное небо сияет над ней,

Пусть солнце наполнится радостью, счастьем,

Пусть песни поют миллионы людей!

3 ребенок: Под теплым солнцем вырастая,
Мы дружно, весело живем,
Россия, милая, родная,
Цвети и крепни с каждым днем!

4 ребенок: Тебя бережём мы и чтим,
А если нарушат границу,
Мы грудью тебя защитим!




И если бы нас вдруг спросили:
«А чем дорога вам страна?»
– Да тем, что для всех нас Россия,
Как мама родная, – одна!

Ведущий: А мы с вами еще знаем прекрасную песню о нашей Родине.

Фонограмма - МУЗ.НОМЕР «Моя россия»

Приложение 2

Буклет для родителей «Государственные символы России»

<p><i>Государственная символика является частью истории и культуры нашей страны. Гордость за свою Родину, понимание неповторимости и богатства культурных традиций играет огромную роль в становлении личности ребенка. Ознакомление с важнейшими государственными символами традиционно входит в содержание патриотического воспитания детей. Государственными символами являются: герб, флаг, гимн.</i></p> <p>РОССИЯ – страна великой культуры, великой истории.</p> <p>Площадь – 17 075 тыс. км² Государственный язык – русский. Столица – Москва (8 млн. 630 тыс. жителей)</p>  <p>Государственные праздники – Новый год (1 января), Рождество (7 января), Женский день (8 марта), Праздник весны и труда (1 мая), День Победы (9 мая), День России (12 июня), День согласия и примирения (7 ноября), День Конституции (12 декабря).</p>	<p>Постоянный член Совета Безопасности ООН с 1945 г., Совета Европы, СНГ и др. Государство расположено в восточной части Европы и в северной части Азии. На территории России проживает свыше 100 наций и народностей. Крупнейшие города (с населением свыше 1 млн. человек) – С.-Петербург, Нижний Новгород, Новосибирск, Екатеринбург, Самара, Омск, Челябинск, Уфа, Казань, Пермь, Ростов-на-Дону, Волгоград.</p>  <p>С 22 августа 1994 года, Указ президента России «О восстановлении исторического российского трёхцветного государственного флага». День флага – 22 августа. 25. 12. 2009 г.- закон «О государственном флаге РФ».</p> <p>Со времен Петра Великого являлся торговым или коммерческим флагом России. Официально триколор был утвержден как государственный флаг России в 1896 г. Существовала такая трактовка цветов флага: белый - цвет Белоруссии (Белой Руси), синий - цвет Украины (Малороссии), красный - цвет России (Великороссии).</p>	<p><i>В настоящее время (неофициально) используется следующая трактовка значений цветов флага России: белый – мир, чистота, непорочность, совершенство; синий – вера, верность, постоянство; красный – энергия, сила, кровь, пролитая за Отечество.</i></p>  <p>С 25 декабря 2000 г., закон РФ «О государственном гербе Российской Федерации».</p> <p>Золотой двуглавый орёл на красном поле сохраняет историческую преемственность в цветовой гамме гербов конца 15-17 веков. Над головами орла изображены три исторические короны Петра Великого, символизирующие суверенитет; в лапах – скипетр и держава, олицетворяющие государственную власть и единство; на груди – один из древних символов борьбы со злом, света с тьмой, защиты Отечества. Первым свидетельством использования двуглавого орла в качестве эмблемы является печать Иоанна Третьего на грамоте в 1497 г. В 1917 году орел перестал быть гербом России. Сейчас орел как и прежде символизирует могущество и единство Российского государства.</p>
--	--	---

Приложение 3

Папка - передвижка для родителей «Как рассказать детям о 12 июня - Дне России»

С Днём России!



Россия — любимая наша страна.
Подумаем вместе, какая она.

Якут, что на Севере Крайнем живёт,
Нам скажет: «В ней снег очень часто идет,
Лохматых оленей гуляют стада,
И много повсюду блестящего льда!»

А мальчик из Сочи задорно хохочет:
«Да что вы, ребята! Какие морозы?
Здесь пальмы растут и душистые розы!»

И кто из них прав? Правы оба, понятно:
Россия огромна, сильна, необъятна!

Ручеёк заливисто журчит,
Одуванчик ярко золотится,
Солнце так расправило лучи,
Словно крылья сказочной Жар-птицы,
И на воле весело играя,
Я скажу вам: нет прекрасней края!



Лабиринт.ру

С Днём России!



Россия

Россия — это леса и горы,
Моря и реки, озёра чистые,
Россия — это степей просторы,
Бескрайней тундры снега искристые.

В труде упора, в борьбе упряма,
Россия — сила непобедимая,
Россия — это и я, и мама,
Россия — Родина моя любимая!

Радостно солнышко утром сияет,
Облачка весело с ветром играет,
Стриж быстрокрылый кружит в синеве,
Синий цветочек распустился в траве.
Идёт на прогулку семейный отряд —
Я, мама, папа, сестрёнка и брат.



Лабиринт.ру

С Днём России!

**УВАЖАЕМЫЕ ГРАЖДАНЕ ВЕЛИКОЙ СТРАНЫ!
ВЗРОСЛЫЕ И ДЕТИ!
ПОЗДРАВЛЯЕМ ВАС С ДНЁМ РОССИИ!**

12 июня — общий праздник ста сорока четырёх миллионов россиян! Мы все очень разные, но нас объединяет то, что мы живём в огромной прекрасной стране и можем гордиться её славной историей и богатейшей культурой, давшей миру гениальных писателей, художников, музыкантов, артистов. Народ нашей страны ценой огромных потерь спас человечество от фашизма, грозившего уничтожить большую часть населения планеты. Первым космонавтом Земли стал русский человек Юрий Алексеевич Гагарин. А сколько потрясающих научных открытий было сделано в нашей стране! Сколько блистательных побед одержано в спорте! Так давайте в День России поздравим друг друга, всех своих родных и знакомых с тем, что являемся гражданами такой замечательной и неповторимой страны! Пожелаем нашей Родине, всему российскому народу процветания, благополучия и новых ярких достижений!



Лабиринт.ру

С Днём России!

О празднике

У каждого человека есть собственный, личный праздник — день рождения. Также свои дни рождения могут праздновать школы и детские сады, различные предприятия и организации, даже целые города. Например, москвичи отмечают День города в начале сентября, а петербуржцы — 27 мая. Но есть самый главный праздник, общий для всех россиян — **День России, который отмечается 12 июня.**

Почему именно в этот день? 12 июня 1990 года представители разных краёв и областей России приняли важный документ, в котором утверждалось, что наша страна — свободное, независимое государство, уважающее права человека. Этот день и стал считаться днём рождения обновлённой России, стремящейся к мирной и счастливой жизни для всего народа.

С 1994 года праздник отмечается ежегодно, а с 2002 года он называется День России. Этот праздник призывает всех россиян к миру и согласию, поддерживает в гражданах чувство уважения к великой стране и её многовековой героической истории.

12 июня в российских городах и сёлах проходят концерты и праздничные шествия. На домах развеваются трёхцветные государственные флаги. Вечером в небе вспыхивают огромные огненные цветы фейерверков.



Лабиринт.ру