

Огород. Овощи (03.10 – 07.10)

Ежедневно выполнять «Артикуляционную гимнастику».


1.Словарный запас. Обогатить словарь детей: ботва, стручок, корнеплод, толстокожий, пупырчатый.

Активизировать словарь детей: растить, поливать, рыхлить, выращивать, прилагательные – геометрические формы (овальный и т.д.)

2.Вспомнить и назвать овощи:

растут «на» земле

растут «В» земле



О каждом из этих овощей ребёнок должен придумать загадку-описание.

Например: Длинный, зелёный, хрустящий, пупырчатый. Растёт в огороде на грядке. Что это? (Это огурец).

Об одном из овощей ребёнок должен составить рассказ-описание. Например: Это помидор. Помидор – это овощ. Он растёт в огороде на грядке. Помидор круглый, красный, гладкий, сочный, мягкий, кисло-сладкий. Из него можно приготовить салат, сок, томат, положить его в борщ.

3. Игра «Убираем урожай».

Морковь, свёклу, репу, редис — выдёргивают;
Огурцы, помидоры, кабачки, горох — срывают;
Капусту — срезают;
Картофель — выкапывают.

4. «Сосчитай, 1-5»

Одна морковка, две морковки, пять морковок.

(огурец, помидор, тыква, картошка, перец, редиска, чеснок, луковица, свёкла, кабачок, баклажан)



5. «Закончи предложения».

Мама почистила картошку, чтобы...

Мама помыла овощи, чтобы...

Таня нарезала помидоры, чтобы...

(огурцы, перец, лук)

6. Нет — много. (С выделением окончания голосом.)

Овощи — нет овощей — много овощей.

Грядка — нет грядки — много грядок.

Огородник — нет огородника — много огородников.

Труженик — нет труженика — много тружеников.


Земледелец — нет земледельца — много земледельцев.

Рассада — нет рассады — много рассады.


Семена — нет семян — много семян.

Дачник — нет дачника — много дачников.

Урожай — нет урожая — много урожая.



7. «Назови ласково»



8. «Исправь ошибку» (исправленные предложения ребёнок должен проговорить целиком):

Картофельное пюре приготовим из моркови.

Свекольный салат приготовим из чеснока.

Морковный сок приготовим из лука.

Капустный пирог приготовим из кабачка.

Огуречный салат приготовим из помидоров.

Гороховый суп приготовим из редиски.

Тыквенное повидло приготовим из укропа.

9. Послушай рассказ и ответь на вопросы.

Работа на огороде.

Наступила осень. Колхозники выкопали картофель. Они убрали с колхозных полей лук, свеклу, морковь, огурцы и репу. Пусто стало на полях. Колхозники собрали большой урожай овощей.

Вопросы:


Что собрали колхозники?

Как одним словом можно назвать лук, морковь, свеклу, картофель, огурцы?

Где растут овощи?

В какое время года собирают урожай?

10. «Назови овощи»





ОВОЩИ

(ПАЛЬЧИКОВАЯ МОТОРИКА)

СОЗРЕЛИ ОВОЩИ НА ГРЯДКЕ:

РИТМИЧНО СЖИМАТЬ И РАЗЖИМАТЬ КИСТИ РУК

КАРТОШКА, СВЁКЛА, ЧЕСНОЧОК,

СОЕДИНЯТЬ ВСЕ ПАЛЬЦЫ ПРАВОЙ РУКИ С БОЛЬШИМ, НАЧИНАЯ С УКАЗАТЕЛЬНОГО

МОРКОВЬ, КАПУСТА, ПЕРЕЦ

СОЕДИНЯТЬ ВСЕ ПАЛЬЦЫ ЛЕВОЙ РУКИ С БОЛЬШИМ, НАЧИНАЯ С УКАЗАТЕЛЬНОГО

СЛАДКИЙ, ЛУК

РИТМИЧНО СЖИМАТЬ И РАЗЖИМАТЬ КИСТИ РУК

И ГОРОХОВЫЙ СТРУЧОК.

