

**« Развитие
художественно-
творческих
способностей детей
дошкольного возраста
средствами кружка
«Радуга красок»»**

ПЕДАГОГИЧЕСКИЙ ПРОЕКТ

на тему:

« Развитие художественно-творческих способностей детей дошкольного возраста средствами кружка «Радуга красок»»

Автор проекта: Храмова

Елена Витальевна

Воспитатель

структурного подразделения

ГБОУ СОШ № 29 г.о. Сызрани

Содержание презентации

- Проблема проекта, актуальность.
- Цель проекта и задачи.
- Пути реализации.
- Предполагаемые результаты.

Проблема:

- Зачастую ребенку недостаточно привычных, традиционных способов и средств, чтобы выразить свои фантазии.



Актуальность проектной работы:

- Рисование необычными материалами и оригинальными техниками позволяет детям ощутить незабываемые эмоции. Эмоции, как известно- это процесс и результат практической деятельности, прежде всего творчества. Нам взрослым, необходимо развивать в ребенке чувство красоты. Именно от этого зависит, какой – богатой или бедной будет его духовная жизнь.

Цель проекта:

- Развивать у детей художественно-творческие способности посредством нетрадиционных техник рисования.



Задачи:

- Познакомить с различными способами и приемами нетрадиционных техник рисования с использованием различных изобразительных материалов.
- Прививать интерес и любовь к изобразительному искусству как средству выражения чувств, отношений, приобщения к миру прекрасного.

Система работы

- Кружковая работа по предмету
- Участие в городском конкурсе детского рисунка « Палитра осени»
- Участие в творческих конкурсах разного уровня
- Проведение выставок детских работ
- Проведение мастер-класса среди педагогов
- Творческий отчет (на метод. объединении)

Рабочий план реализации проекта

- **1 этап:** Изучение методической литературы по тематике проекта
- **2 этап** Разработка стратегии реализации проекта
- **3 этап:** Работа с детьми (Сентябрь-май)
- **4 этап:** Диагностика результатов (Сентябрь, май)

Форма занятий

- тематическая совместная деятельность педагога и ребенка в форме кружковой работы.


Форма работы

Программа предполагает проведение одного занятия в неделю, во 2 половину дня в рамках работы кружка ИЗОдеятельности. Общее количество занятий в год -32. Педагогический анализ знаний, умений и навыков детей дошкольного возраста проводится 2 раза в год (вводный - в сентябре, итоговый - в мае). Возраст детей 3-4 года, кол-во детей

Нетрадиционные техники рисования

Рисование пальчиками:

ребенок опускает в пальчиковую краску палец и наносит точки, пятнышки на бумагу. На каждый палец набирается краска разного цвета. После работы пальчики вытираются салфеткой, затем



- **-Рисование ладошкой:** ребенок опускает в пальчиковую краску ладошку или окрашивает её с помощью кисточки (с 5 лет) и делает отпечаток на бумаге. Рисуют и правой и левой руками,



- **-Тычок жесткой полусухой кистью:** ребенок опускает в гуашь кисть и ударяет ею по бумаге, держа вертикально. При работе кисть в воду не опускается. Таким образом заполняется весь



- **-Оттиск печатками из картофеля:** ребенок прижимает печатку к штемпельной подушке с краской и наносит оттиск на бумагу. Для получения



- **-Скатывание бумаги:** ребенок мнет в руках бумагу, пока она не станет мягкой. Затем скатывает из неё шарик. Размеры его могут быть различными: от маленького (ягодка) до большого



- **-Рисование манкой:**
ребенок рисует
клеем по заранее
нанесенному
рисунку. Не давая
клею засохнуть,
насыпает на клей
манку (по рисунку).




Предполагаемые

результаты

По каждой из задач художественно-творческого развития детей планируется достижение следующих результатов:

- - У детей сформируются технические навыки рисования.
- - Будет развит интерес и любовь к изобразительному искусству, как средству выражения чувств, отношений, приобщения к миру прекрасного.

Участие в городском конкурсе
детского рисунка 2012г « Палитра
осени»



Участие во Всероссийском конкурсе детского рисунка «Сергей

- Мой щенок (Михалков)



Участие во Всероссийском конкурсе детского рисунка «Талант с козыбеди»

- Тюльпаны для
любимой мамы



Поздравления с праздниками

- Аппликация из ладошек




- Скатывание бумажн.салфе



Проведение выставок детских работ





«Мчись кораблик по волнам,
к самым дальним берегам!»



Организация познавательно-экологической среды .



Спасибо за внимание!